

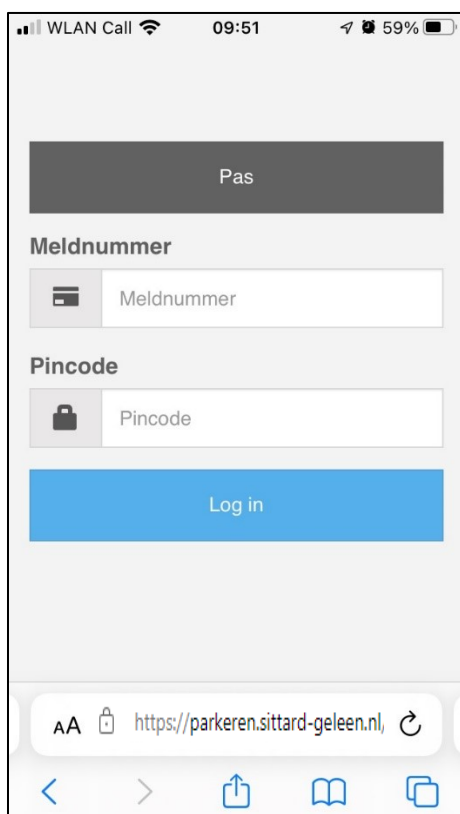
Handleiding bezoekersapp toevoegen aan startscherm smartphone (iOS - iPhone)

De Gemeente Sittard-Geleen biedt een mobiele 'app' voor het aan- en afmelden van kentekens. Door de link naar deze mobiele app op te nemen op het beginscherm van uw mobiele telefoon werkt deze op soortgelijke wijze als andere apps op uw telefoon.

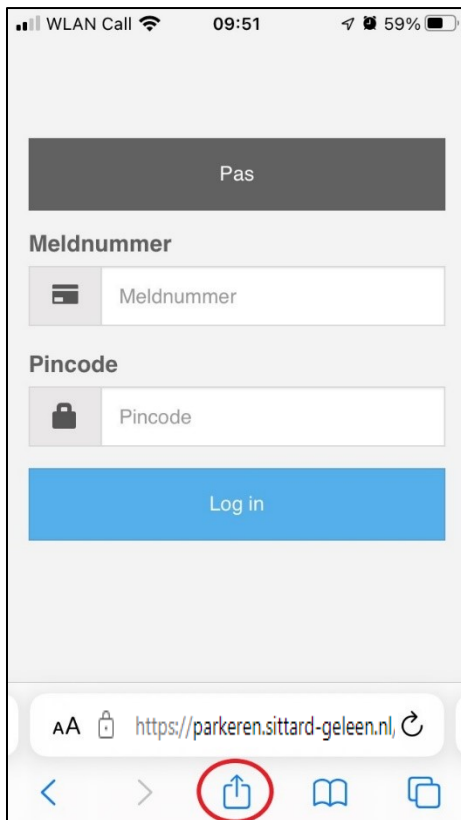
Hiervoor moet u een snelkoppeling op het beginscherm maken. Via de snelkoppeling hebt u snel toegang tot de mobiele website (de 'app'). Wanneer u namelijk op het icoon tikt wordt deze onmiddellijk geopend in Safari. De webpagina wordt verversd zodat u altijd de laatste informatie hebt. Dit is erg handig wanneer u graag een mobiele versie gebruikt van een website. Hieronder laten we zien hoe de snelkoppeling op het beginscherm gezet kan worden op uw iPhone (iOS).

Een snelkoppeling op het beginscherm plaatsen (iOS)

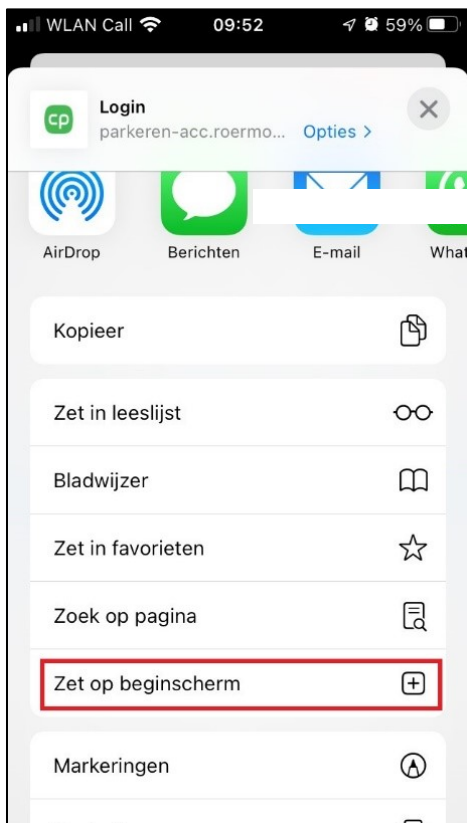
Open <https://parkeren.Sittard-Geleen.nl/DVSportal> in Safari op uw iPhone of iPad



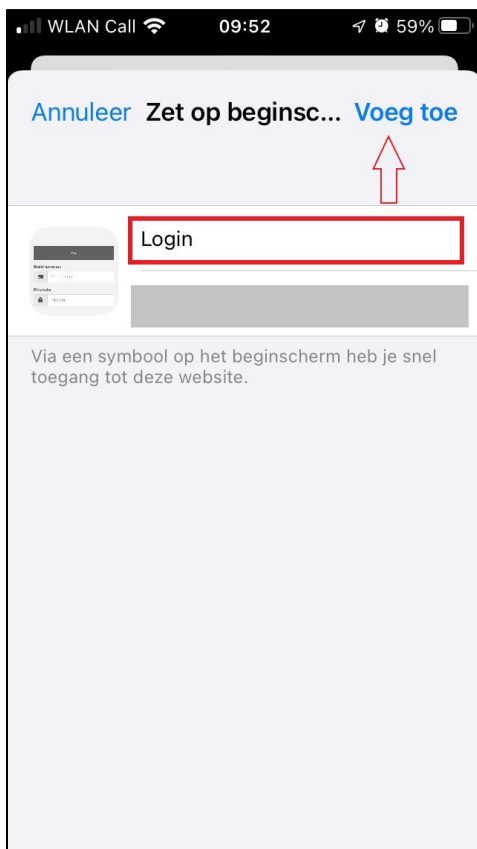
Tik op het deel-icoon () in de navigatiebalk



Scrol omlaag naar de extra opties en tik op de optie 'Zet op beginscherm'



Pas de naam van de snelkoppeling aan met een eigen herkenbare omschrijving (bijvoorbeeld 'Bezoekersparkeren Sittard-Geleen')



Kies voor 'Voeg toe' om de webpagina toe te voegen aan het beginscherm. De snelkoppeling wordt dan automatisch op het beginscherm geplaatst. U kunt deze net zoals andere apps verplaatsen naar een gewenste positie.